

# guide rapide UTILISATEUR KEEpad



- clavier radio MOTION 3 canaux 868 MHz ·
- IP65 · 3 piles 1,5Vdc, type AAA ·
- Autonomie: 2 ans/6000 activations ·

Clavier Radio avec interface tactile et interactive. Mise en route INSTALL&GO

FR

## Enregistrer le mot de passe



Réveiller



Entrer en mode de configuration



Choisir le canal (1, 2 or 3)



Entrer l'ancien mot de passe ou celui par défaut (4-8 chiffres + OK)



Entrer nouveau mot de passe (4-8 chiffres + OK)

**!**  
Si vous avez oublié ou perdu le mot de passe actuel, vous devrez ré-initialiser le clavier (voir le guide installateur)

## Résolution de problème

Consultez notre site web pour le guide de dépannage:

<https://www.jcm-tech.com/fr/JCM/keepad-keepush-fr>

	MES MOTS DE PASSE	PAR DÉFAUT
CANAL 1		1111
CANAL 2		2222
CANAL 3		3333

## Utilisation normale



Réveiller le clavier



Entrer le mot de passe + OK

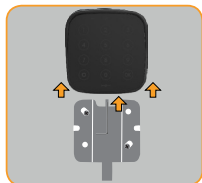
Après 3  
essais erronés  
le système  
est verrouillé  
pendant 2  
minutes.



La fonction anti-espionnage vous permet de composer plusieurs chiffres avant de composer le mot de passe. Le clavier utilisera uniquement les derniers chiffres composés.



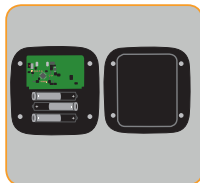
## Changer les piles




Dévisser le clavier et faire glisser le support



Retirer la couverture arrière



Changer les piles (3 x 1,5Vdc AAA type)

Lorsque les piles sont près de la fin de sa vie, l'indicateur  clignote.



## Déclarations de Conformité CE

Le fabricant JCM TECHNOLOGIES déclare que le produit KEEPAD satisfait aux exigences fondamentales de la Directive RED 2014/53/UE et de la Directive RoHS 2011/65/UE.

JCM TECHNOLOGIES, SA · COSTA D'EN PARATGE, 6B · 08500 VIC (BARCELONA) ESPAGNE

Voir la page web [www.jcm-tech.com/declarations](http://www.jcm-tech.com/declarations)