

## Notice de remplacement du stop chute de la porte de garage


---

**L'opération nécessite 2 personnes**


**Prévoir 1 heure**




- 1- Enlever la tôle avant pour ouvrir le caisson de la porte de garage.
- 2- Ouvrir l'armoire et couper l'alimentation.
- 3- Repérer et débrancher les fils du stop chute.
- 4- Avec la manœuvre de secours, descendre la porte de garage en fin de course basse.
- 5- Sur l'axe, dévisser les vis sur les bagues puis dévisser les DVA.



- 6- Dévisser les 2 vis côté stop chute.



- 7- A l'aide de la clé 6 pans, desserrer le bloqueur.




- 8- Sortir le carré du stop chute en le faisant glisser dans l'axe.



- 9- Dévisser les 4 vis torx T25 maintenant la plaque.




- 10- Dégrafer le câble du stop chute le long du caisson.
- 11- Dévisser les 4 boulons maintenant le stop chute.
- 12- Revisser le nouveau stop chute sur la plaque.

 **Respecter le sens de montage.**

**Le fil du stop chute doit être orienté en haut côté tôle avant.**

Fil orienté vers le haut et côté tôle avant



- 13- Revisser les 4 vis torx pour fixer la plaque.
- 14- Repositionner le carré du tandem dans le stop chute.
- 15- Placer le bloqueur contre l'embout du tandem puis le serrer à l'aide de la clé 6 pans. Vérifier que le carré ne peut pas sortir du stop chute.



- 16- Fixer à l'aide de rislans le câble du stop chute.
- 17- Repositionner et revisser les bagues et les DVA.
- 18- Revisser les 2 vis coté stop chute.
- 19- A l'aide d'une pince, ôter la protection du stop chute.
- 20- Rebrancher les fils du stop chute dans l'armoire et remettre l'alimentation.
- 21- Fermer l'armoire et refixer la tôle avant du caisson.
- 22- Tester le fonctionnement de la porte de garage.



La protection du stop chute doit être enlevée  
**APRES**  
la pose du produit



**Vous rencontrez un problème ?**  
Consultez **PROFA'DÉP** :  
[profalux-pro.com/depannage](http://profalux-pro.com/depannage)



En cas de besoin appelez SOS Poseurs  
au 04 50 98 78 60 du lundi au vendredi  
de 8h à 12h et de 14h à 17h30